





# SÍNTESIS VULCANOLÓGICA. ISLAS CANARIAS





O C É A N O A T L Á N T I C O



Fuente: V. Marzol (2000) simplificado

Elaborado por Atlas Nacional de España (IGN) y Equipo AGE

-  Sedimentos modernos
-  Erupciones históricas
-  Edificio central del Teide
-  Erupciones basálticas estrombolianas

-  Edificios centrales sálicos-compuestos
-  Edificios basálticos antiguos
-  Complejos basales
-  Caldera